

Аналитическая справка по результатам ВПР в 5-9-х классах в 2020/2021 учебном году

Сроки проведения работ: 21.09.2020–02.10.2020 года.

ОСОБЕННОСТИ ВПР-2020

В соответствии с приказами Рособрнадзора от 06.05.2020 № 567 «О внесении изменений в приказ Федеральной службы по надзору в сфере образования и науки от 27 декабря 2019 г. № 1746 “О проведении Федеральной службой по надзору в сфере образования и науки мониторинга качества подготовки обучающихся общеобразовательных организаций в форме всероссийских проверочных работ в 2020 году”», от 05.08.2020 № 821 «О внесении изменений в приказ Федеральной службы по надзору в сфере образования и науки от 27 декабря 2019 г. № 1746 “О проведении Федеральной службой по надзору в сфере образования и науки мониторинга качества подготовки обучающихся общеобразовательных организаций в форме всероссийских проверочных работ в 2020 году”», приказом № 43А от 07.09.2020 «Об организации ВПР в 2020 году» МКОУ Абанская ООШ № 1 в период с 21 сентября по 2 октября были проведены всероссийские проверочные работы в 5-х классах по русскому языку, математике и окружающему миру, в 6-х классах - по русскому языку, математике, биологии, истории, в 7-х классах - по русскому языку, математике, биологии, истории, географии, обществознанию, в 8-х классах - по русскому языку, математике, биологии, истории, географии, обществознанию, физике, английскому языку, в 9-х классах - по русскому языку, математике, биологии, истории, географии, обществознанию, физике, химии.

РЕЗУЛЬТАТЫ ВПР-2020 В РАЗРЕЗЕ ШКОЛЫ

Результаты выполнения работ обучающимися в 5-9 классах представлены в следующей таблице (У- процент успешности выполнения работ, К – процент качества выполнения, П – процент подтверждения оценки)

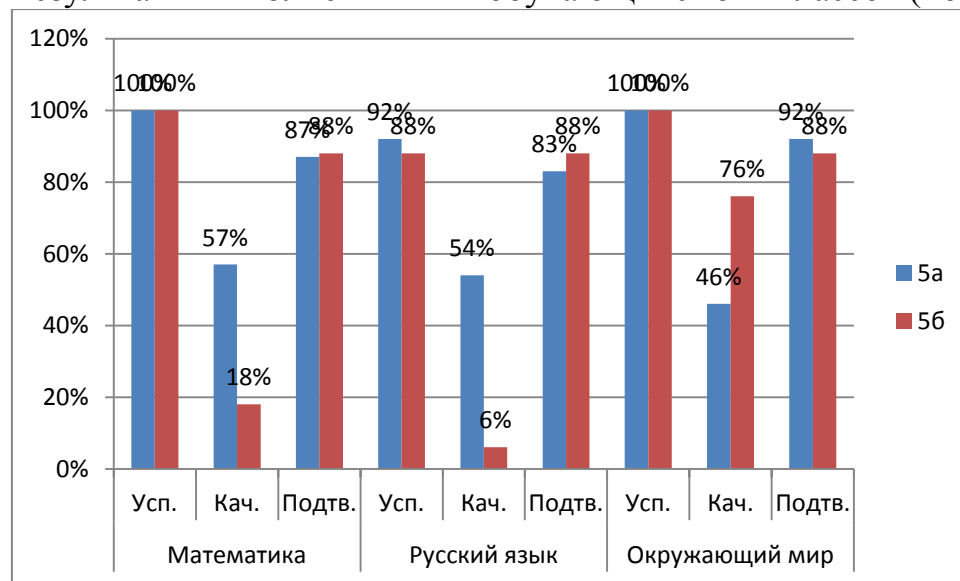
Предметы	Классы																							
	5а			5б			6а			6б			7а			7б			8а			9а		
	У	К	П	У	К	П	У	К	П	У	К	П	У	К	П	У	К	П	У	К	П	У	К	П
Математика	100	57	87	100	18	88	87	67	87	83	17	83	85	30	74	88	31	75	86	21	86	87	33	87
Русский яз.	92	54	83	88	6	88	88	47	82	83	17	75	94	38	88	88	25	81	83	8	75	88	41	88
Окр. мир	100	46	92	100	76	88	-	-	-	-	-	-	-	-	-	-	-	-	-	-	-	-	-	-
Биология	-	-	-	-	-	-	94	76	88	91	64	82	94	19	76	93	13	87	100	38	100	100	20	92
География	-	-	-	-	-	-	-	-	-	-	-	-	100	21	86	100	29	94	88	25	88	92	33	83

История	-	-	-	-	-	-	100	72	89	100	14	93	100	37	95	100	31	85	92	25	92	93	20	80
Обществ.	-	-	-	-	-	-	-	-	-	-	-	-	95	42	95	94	44	88	78	22	75	94	28	83
Физика	-	-	-	-	-	-	-	-	-	-	-	-	-	-	-	-	-	-	89	26	90	90	20	84
Химия	-	-	-	-	-	-	-	-	-	-	-	-	-	-	-	-	-	-	-	-	-	90	20	88
Англ. яз.	-	-	-	-	-	-	-	-	-	-	-	-	-	-	-	-	-	-	89	11	78	-	-	-

Как показывает таблица, процент соответствия оценок за выполненные работы и за четверть колеблется в интервале от 75% до 100, в прошлом году встречались классы и предметы, где процент несоответствия был равен 50 (положительная динамика).

РЕЗУЛЬТАТЫ ВПР-2020 В РАЗРЕЗЕ ПАРАЛЛЕЛЕЙ

Результаты выполнения ВПР обучающихся 5-х классов (по материалам 4-го класса) следующие:



С работой по русскому языку справились 90% обучающихся (прошл. год – 97,5%). Процент выполнения на «4» и «5» – 34% (прошл. год – 74,4%). Подтвердили свою оценку 85%, обучающихся, понизили – 15%, повысили – 0%.

С работой по математике справились 100% обучающихся (прошлый год – 97,5%). Процент выполнения на «4» и «5» – 37,5% (прошлый год – 70%). Подтвердили свою оценку 88% обучающихся, понизили – 2%, повысили – 10%.

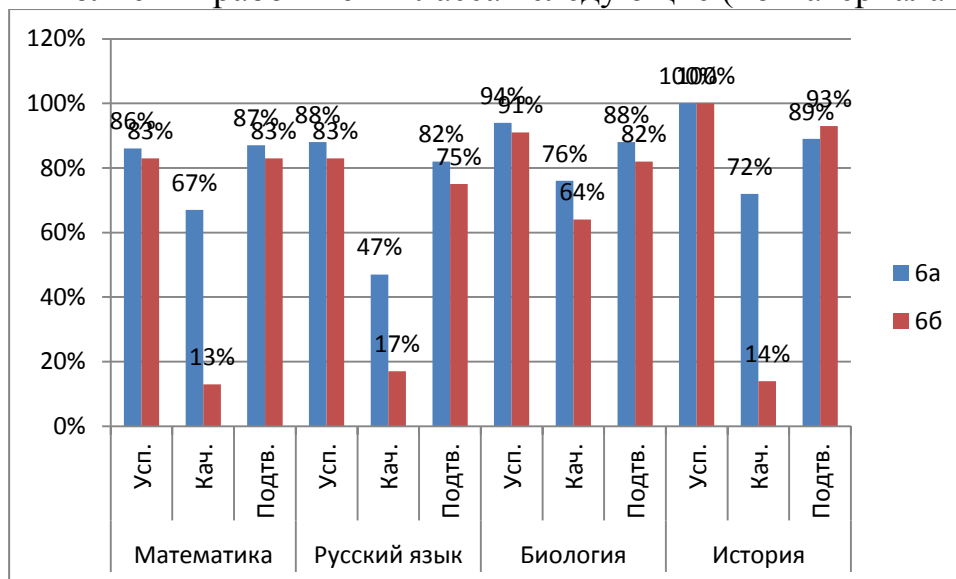
С работой по окружающему миру справились 100% обучающихся (прошлый год – 100%). Процент выполнения на «4» и «5» – 61% (прошлый год – 67,5%). Подтвердили свою оценку 90%, понизили – 2%, повысили – 8%.

Результаты выполнения ВПР за три последних года представлены в таблице:

Год	Русский язык		Математика		Окружающий мир	
	Успев.	Качество	Успев.	Качество	Успев.	Качество
2018	98%	40%	100%	73%	100%	65,5%
2019	97,5%	74,4%	97,5%	70%	97,5%	67,5%
2020	90%	34%	100%	37,5	100%	61%

По сравнению с прошлым годом результаты выполнения ВПР по математике и окружающему миру выше, чем в предыдущем, по русскому языку ниже. Качество по всем трем предметам ниже, чем в предыдущем, однако в прошлом году результаты были с высокой долей необъективности, в этом году – результаты качества более объективные, соответствуют качеству за предыдущий отчетный период.

Результаты выполнения работ в 6-х классах следующие (по материалам 5-х классов):



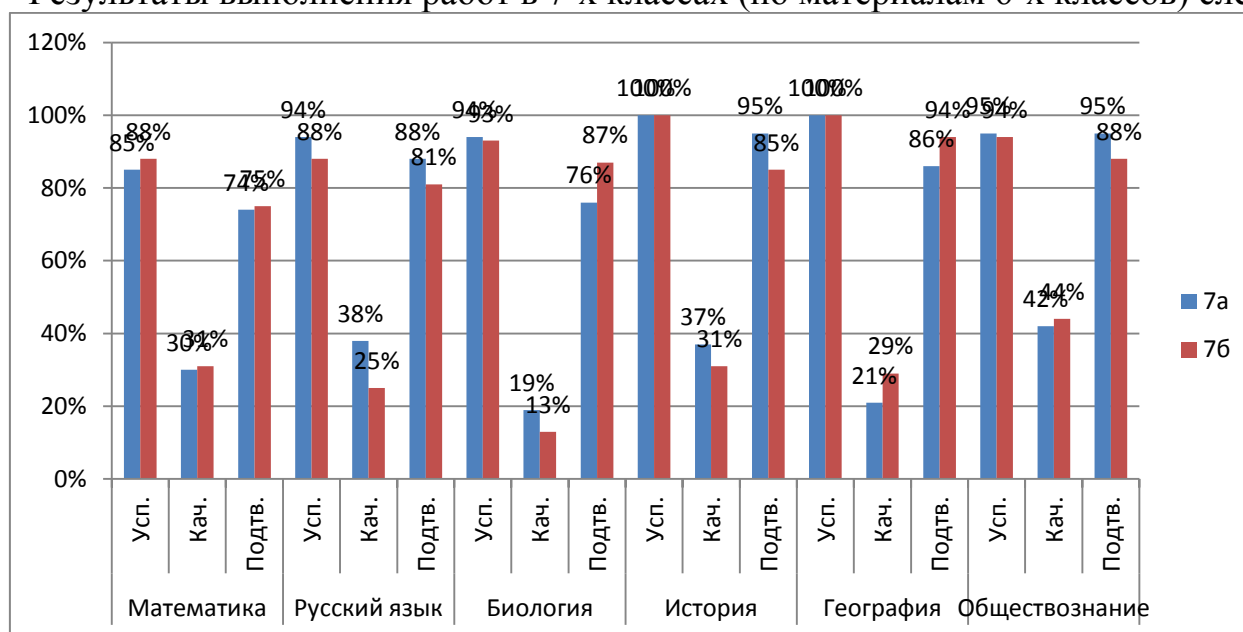
Процент выполнения обучающимися 6-х классов работ по математике, русскому языку, биологии, истории 85%, 85%, 93%, 100% соответственно. По русскому языку и математике в 6б классе процент выполнения меньше 85.

Процент выполнения на «4» и «5» по математике, русскому языку, биологии, истории 40%, 32%, 70%, 43% соответственно.

Сравнение отметок за ВПР с отметками по журналу представлено в следующей таблице:

	Математика	Русский язык	Биология	История
Понизили отметку, %	14,8	24,1	10,7	9,4
Подтвердили отметку, %	85,2	75,9	85,7	90,6
Повысили отметку, %	0	0	3,6	0

Результаты выполнения работ в 7-х классах (по материалам 6-х классов) следующие:



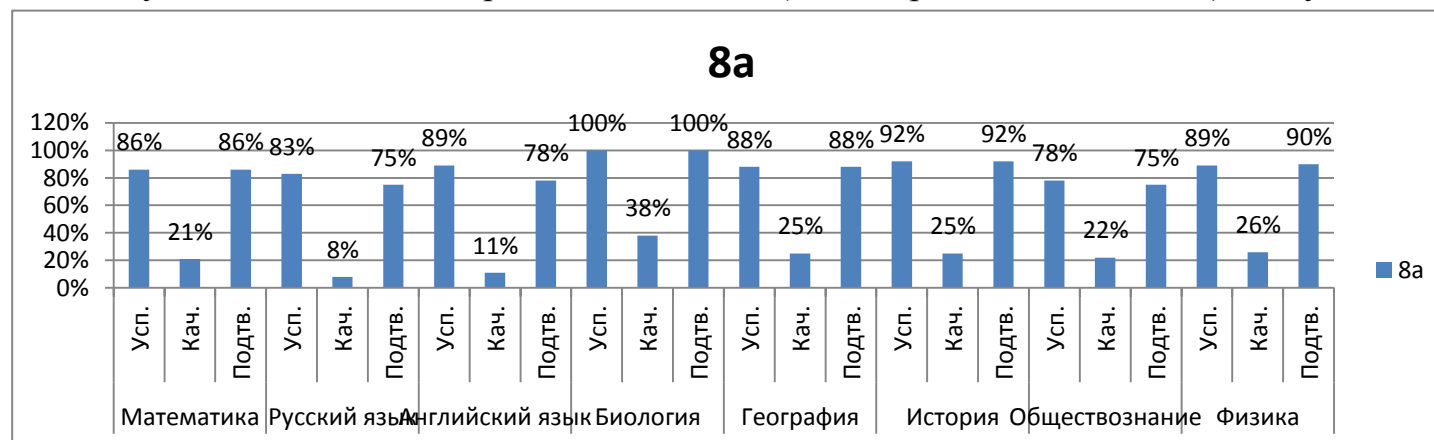
Процент выполнения обучающимися 7-х классов работ по математике, русскому языку, биологии, истории, географии, обществознанию 87%, 91%, 94%, 100%, 100%, 95% соответственно. Меньше 85% выполнения нет ни по одному предмету.

Процент выполнения на «4» и «5» по математике, русскому языку, биологии, истории, географии, обществознанию 31%, 32%, 16%, 34%, 25%, 43% соответственно.

Сравнение отметок за ВПР с отметками по журналу представлено в следующей таблице:

	Математ.	Рус. яз.	Биология	История	География	Общест.
Понизили отметку, %	25,7	12,5	18,8	0	3,2	8,6
Подтвердили отметку, %	74,3	84,4	81,3	90,6	90,3	88,6
Повысили отметку, %	0	3,1	0	9,4	6,5	2,9

Результаты выполнения работ в 8А классе (по материалам 7-го класса) следующие:



Процент выполнения обучающимися 8А класса работ по математике, русскому языку, английскому языку, биологии, географии, истории, обществознанию, физике 86%, 83%, 89%, 100%, 88%, 92%, 78%, 89% соответственно. Меньше 85% процент выполнения – по обществознанию и русскому языку.

Процент выполнения на «4» и «5» по математике, русскому языку, английскому языку, биологии, географии, истории, обществознанию, физике 21%, 8%, 11%, 38%, 25%, 25%, 22%, 26% соответственно.

Сравнение отметок за ВПР с отметками по журналу представлено в следующей таблице:

	Матем.	Рус. яз	Англ.	Биолог.	Географ	Истор.	Общест.	Физ.
Понизили отметку, %	14,3	25	22,2	0	12,5	8,3	22,2	10
Подтвердили отметку, %	85,7	75	77,8	100	87,5	91,7	66,7	90
Повысили отметку, %	0	0	0	0	0	0	11,1	0

РЕЗУЛЬТАТЫ ВПР-2020 В РАЗРЕЗЕ КЛАССОВ, ОБУЧАЮЩИХСЯ

Математика, 5 класс

Класс	Итоги года				Успешность, %	Качество знаний, %	Итоги ВПР				Успешность, выполнения, %	Качество знаний, %
	5	4	3	2			5	4	3	2		
5 «А»	1	11	11	0	100	52	1	12	10	0	100	57
5 «Б»	0	1	16	0	100	6	0	3	13	0	100	18

В 5 «А» отметку за год подтвердил 21 человек, повысили 2 человека, понизил – 1 человек, в 5 «Б» подтвердили оценку 15 человек, повысили – 2 чел.

Русский язык, 5 класс

Класс	Итоги года				Успешность, выполнения, %	Качество знаний, %	Итоги ВПР				Успешность, выполнения, %	Качество знаний, %
	5	4	3	2			5	4	3	2		
5 «А»	1	14	9	0	100	63	1	12	9	2	92	54
5 «Б»	0	1	16	0	100	6	0	1	14	2	88	6

В 5 «А» отметку за год подтвердили 20 человек, понизили – 4 человека, в 5 «Б» подтвердили оценку 15 человек, понизили – 2 чел.

Окружающий мир, 5 класс

Класс	Итоги года				Успешность, выполнения, %	Качество знаний, %	Итоги ВПР				Успешность, выполнения, %	Качество знаний, %
	5	4	3	2			5	4	3	2		
5 «А»	0	11	13	0	100	46	0	11	13	0	100	46
5 «Б»	0	2	15	0	100	12	0	4	13	0	100	76

Математика, 6 класс

Класс	Итоги года				Успешность, выполнения, %	Качество знаний, %	Итоги ВПР				Успешность, выполнения, %	Качество знаний, %
	5	4	3	2			5	4	3	2		
6 «А»	2	8	5	0	100	67	0	2	8	2	87	67
6 «Б»	0	2	10	0	100	17	0	2	8	2	83	17

В 6 «А» отметку за год подтвердили 13 человек, понизили – 2 человек, в 6 «Б» подтвердили оценку 10 человек, понизили – 2 чел.

Русский язык, 6 класс

Класс	Итоги года				Успешность, выполнения, %	Качество знаний, %	Итоги ВПР				Успешность, выполнения, %	Качество знаний, %
	5	4	3	2			5	4	3	2		
6 «А»	2	8	7	0	100	59	2	6	7	2	88	47
6 «Б»	0	3	9	0	100	25	0	2	8	2	83	17

В 6 «А» отметку за год подтвердили 14 человек, понизили – 3 человека, в 6 «Б» подтвердили оценку 9 человек, понизили – 3 чел.

Биология, 6 класс

Класс	Итоги года				Успешность, выполнения, %	Качество знаний, %	Итоги ВПР				Успешность, выполнения, %	Качество знаний, %
	5	4	3	2			5	4	3	2		
6 «А»	2	11	4	0	100	76	1	11	4	1	94	76
6 «Б»	0	7	4	0	100	64	1	6	3	1	91	64

В 6 «А» подтвердили отметку 15 человек, понизили – 2 человека, в 6 «Б» отметку за год подтвердили 9 человек, понизил – 1 человек, повысил - 1 человек.

История, 6 класс

Класс	Итоги года				Успешность, выполнения, %	Качество знаний, %	Итоги ВПР				Успешность, выполнения, %	Качество знаний, %
	5	4	3	2			5	4	3	2		
6 «А»	3	10	5	0	100	72	2	11	5	0	100	72
6 «Б»	0	2	12	0	100	7	0	2	12	0	100	14

В 6 «А» подтвердили отметку 17 человек, понизил – 1 человек, в 6 «Б» все ученики подтвердили свои отметки.

Математика, 7 класс

Класс	Итоги года				Успешность, выполнения, %	Качество знаний, %	Итоги ВПР				Успешность, выполнения, %	Качество знаний, %
	5	4	3	2			5	4	3	2		
7 «А»	2	3	14	0	100	26	0	5	11	3	85	30
7 «Б»	1	4	10	0	100	33	1	4	8	2	88	31

В 7 «А» отметку за год подтвердили 14 человек, понизили – 5 человек, в 7 «Б» подтвердили оценку 13 человек, понизили – 2 чел.

Русский язык, 7 класс

Класс	Итоги года				Успешность, выполнения, %	Качество знаний, %	Итоги ВПР				Успешность, выполнения, %	Качество знаний, %
	5	4	3	2			5	4	3	2		
7 «А»	0	7	9	0	100	44	0	6	9	1	94	38
7 «Б»	0	3	13	0	100	19	0	4	10	2	88	25

В 7«А» отметку за год подтвердили 14 человек, понизили – 2 человека, в 7 «Б» подтвердили оценку 13 человек, понизили – 2 чел, повысил – 1 чел.

Биология, 7 класс

Класс	Итоги года				Успешность, выполнения, %	Качество знаний, %	Итоги ВПР				Успешность, выполнения, %	Качество знаний, %
	5	4	3	2			5	4	3	2		
7 «А»	0	5	12	0	100	29	0	2	14	1	93	13
7 «Б»	0	2	13	0	100	13	0	1	13	1	94	19

В 7 «А» подтвердили свои отметки 13 человек, понизили – 4 человека, в 7 «Б» подтвердили 13 человек, понизили – 2.

История, 7 класс

Класс	Итоги года				Успешность, выполнения, %	Качество знаний, %	Итоги ВПР				Успешность, выполнения, %	Качество знаний, %
	5	4	3	2			5	4	3	2		
7 «А»	0	7	12	0	100	37	1	6	12	0	100	37
7 «Б»	0	2	11	0	100	15	0	4	9	0	100	31

В 7 «А» подтвердили свои отметки 18 человек, повысила – 1 ученица, в 7 б подтвердили 11 человек, повысили – 2.

География, 7 класс

Класс	Итоги года				Успешность, выполнения, %	Качество знаний, %	Итоги ВПР				Успешность, выполнения, %	Качество знаний, %
	5	4	3	2			5	4	3	2		
7 «А»	0	3	11	0	100	21	0	3	11	0	100	21
7 «Б»	0	4	13	0	100	24	0	5	12	0	100	29

В 7 «А» классе подтвердили свои отметки все ученики, в 7 «Б» подтвердили 16 человек, повысил – 1.

Обществознание, 7 класс

Класс	Итоги года				Успешность, выполнения, %	Качество знаний, %	Итоги ВПР				Успешность, выполнения, %	Качество знаний, %
	5	4	3	2			5	4	3	2		
7 «А»	0	9	10	0	100	47	0	8	11	1	95	42
7 «Б»	0	6	10	0	100	38	0	7	8	1	94	44

В 7 «А» классе подтвердили свои отметки 17 учеников, понизили – 2, в 7 «Б» подтвердили 14 человек, понизили - 2.

Математика, 8 класс

Класс	Итоги года				Успешность, выполнения, %	Качество знаний, %	Итоги ВПР				Успешность, выполнения, %	Качество знаний, %
	5	4	3	2			5	4	3	2		
8 «А»	0	3	11	0	100	21	0	3	9	2	86	21

В 8 «А» отметку за год подтвердили 12 человек, понизили – 2 человека.

Русский язык, 8 класс

Класс	Итоги года				Успешность, выполнения, %	Качество знаний, %	Итоги ВПР				Успешность, выполнения, %	Качество знаний, %
	5	4	3	2			5	4	3	2		
8 «А»	0	2	10	0	100	17	0	1	9	2	83	8

В 8 «А» отметку за год подтвердили 9 человек, понизили – 3 человека.

Биология, 8 класс

Класс	Итоги года				Успешность, выполнения, %	Качество знаний, %	Итоги ВПР				Успешность, выполнения, %	Качество знаний, %
	5	4	3	2			5	4	3	2		
8 «А»	0	3	5	0	100	38	0	3	5	0	100	38

В 8 «А» классе подтвердили свои отметки все ученики.

История, 8 класс

Класс	Итоги года				Успешность, выполнения, %	Качество знаний, %	Итоги ВПР				Успешность, выполнения, %	Качество знаний, %
	5	4	3	2			5	4	3	2		
8 «А»	0	3	9	0	100	25	0	3	8	1	92	25

В 8 «А» классе подтвердили свои отметки 11 учеников, понизил – 1 ученик.

География, 8 класс

Класс	Итоги года				Успешность, выполнения, %	Качество знаний, %	Итоги ВПР				Успешность, выполнения, %	Качество знаний, %
	5	4	3	2			5	4	3	2		
8 «А»	0	2	6	0	100	25	0	2	5	1	88	25

В 8 «А» классе подтвердили свои отметки 7 учеников, понизил – 1 ученик.

Обществознание, 8 класс

Класс	Итоги года				Успешность, выполнения, %	Качество знаний, %	Итоги ВПР				Успешность, выполнения, %	Качество знаний, %
	5	4	3	2			5	4	3	2		
8 «А»	0	2	7	0	100	22	1	1	5	2	78	22

В 8 «А» классе подтвердили свои отметки 6 учеников, понизили – 2 ученика, повысил 1 ученик.

Физика, 8 класс

Класс	Итоги года				Успешность, выполнения, %	Качество знаний, %	Итоги ВПР				Успешность, выполнения, %	Качество знаний, %
	5	4	3	2			5	4	3	2		
8 «А»	0	2	8	0	100	20	0	2	7	1	89	26

В 8«А» отметку за год подтвердили 9 человек, понизил – 1 человек.

Английский язык, 8 класс

Класс	Итоги года				Успешность, выполнения, %	Качество знаний, %	Итоги ВПР				Успешность, выполнения, %	Качество знаний, %
	5	4	3	2			5	4	3	2		
8 «А»	0	2	7	0	100	22	0	1	7	1	89	11

В 8 «А» отметку за год подтвердили 8 человек, понизили – 2 человека.

Математика, 9 класс

Класс	Итоги года				Успешность, выполнения, %	Качество знаний, %	Итоги ВПР				Успешность, выполнения, %	Качество знаний, %
	5	4	3	2			5	4	3	2		
9 «А»	0	5	10	0	100	33	0	5	8	2	87	33

В 9 «А» отметку за год подтвердили 13 человек, понизили – 2 человека.

Русский язык, 9 класс

Класс	Итоги года				Успешность, выполнения, %	Качество знаний, %	Итоги ВПР				Успешность, выполнения, %	Качество знаний, %
	5	4	3	2			5	4	3	2		
9 «А»	0	7	10	0	100	41	0	7	8	2	88	41

В 9 «А» отметку за год подтвердили 15 человек, понизили – 2 человека.

Биология, 9 класс

Класс	Итоги года				Успешность, выполнения, %	Качество знаний, %	Итоги ВПР				Успешность, выполнения, %	Качество знаний, %
	5	4	3	2			5	4	3	2		
9 «А»	0	5	7	0	100	42	0	4	8	0	100	33

В 9 «А» классе подтвердили свои отметки 11 учеников, понизил – 1 ученик.

История, 9 класс

Класс	Итоги года				Успешность, выполнения, %	Качество знаний, %	Итоги ВПР				Успешность, выполнения, %	Качество знаний, %
	5	4	3	2			5	4	3	2		
9 «А»	0	5	10	0	100	33	0	3	11	1	93	20

В 9 «А» классе подтвердили свои отметки 13 учеников, понизили – 3 ученика.

География, 9 класс

Класс	Итоги года				Успешность, выполнения, %	Качество знаний, %	Итоги ВПР				Успешность, выполнения, %	Качество знаний, %
	5	4	3	2			5	4	3	2		
9 «А»	0	5	7	0	100	42	0	4	7	1	92	33

В 9 «А» классе подтвердили свои отметки 10 учеников, понизили – 2 ученика.

Обществознание, 9 класс

Класс	Итоги года				Успешность, выполнения, %	Качество знаний, %	Итоги ВПР				Успешность, выполнения, %	Качество знаний, %
	5	4	3	2			5	4	3	2		
9 «А»	0	8	10	0	100	44	0	6	11	1	94	28

В 9 «А» классе подтвердили свои отметки 15 учеников, понизили – 3 ученика.

Физика, 9 класс

Класс	Итоги года				Успешность, выполнения, %	Качество знаний, %	Итоги ВПР				Успешность, выполнения, %	Качество знаний, %
	5	4	3	2			5	4	3	2		
9 «А»	0	7	11	1	95	37	0	5	12	2	90	20

В 9 «А» отметку за год подтвердили 16 человек, понизили – 3 человека.

Химия, 9 класс

Класс	Итоги года				Успешность, выполнения, %	Качество знаний, %	Итоги ВПР				Успешность, выполнения, %	Качество знаний, %
	5	4	3	2			5	4	3	2		
9 «А»	0	6	10	0	100	38	0	7	8	1	90	20

В 9 «А» отметку за год подтвердили 14 человек, повысил – 1 человек, понизил – 1 человек.

На основании вышеизложенного можно сделать следующие выводы:

- 1) Увеличился процент соответствия отметок за ВПР и отметок за отчетный период, т.е. оценивание стало более объективным.
- 2) В основном, обучающиеся подтверждают свой уровень знаний по предметам (исключение составляют те обучающиеся, оценка которых в течение года колеблется между двойкой и тройкой, или между тройкой и четверкой).

Рекомендовано:

Учителям-предметникам:

- провести детальный анализ результатов ВПР в срок до 10.11. 20;
- заполнить единые листы отработки несформированных умений обучающихся по результатам выполнения ВПР в срок до 20 ноября 2020 г.;
- провести коррекционную работу по дефицитам несформированных умений обучающихся в срок до конца декабря 2020 г.;

Администрации школы:

- провести повторный контроль за формированием дефицитарных умений обучающихся в ходе выполнения контрольных работ, анализа листов умений, собеседования с педагогами (срок – декабрь - январь);
- систематизировать материалы для проведения текущего и тематического оценивания умений обучающихся, включить в них задания для оценки несформированных умений обучающихся (2-3 четверть);
- рассмотреть результаты проведенной работы на педагогическом совете по итогам третьей четверти.

03.11.2020

Заместитель директора:

О.С. Кирилова