

## Аналитическая справка по результатам ВПР в 4-8-х классах в 2020/2021 учебном году

**Сроки проведения работ:** 15.03.2021–21.05.2021 года.

В соответствии с приказами Рособнадзора от 11.02.2021 № 119 «О проведении Федеральной службой по надзору в сфере образования и науки мониторинга качества подготовки обучающихся общеобразовательных организаций в форме всероссийских проверочных работ в 2020 году», приказом управления образования администрации Абанского района от 16.02.2021 г. № 10, приказом № 15 А от 24.02.2021 «Об организации ВПР в 2021 году» в МКОУ Абанская ООШ № 1, в период с 15 марта по 21 мая были проведены всероссийские проверочные работы в 4-х классах по русскому языку, математике и окружающему миру, в 5-х классах - по русскому языку, математике, биологии, истории, в 6-х классах - по русскому языку, математике, биологии, истории, географии, обществознанию, в 7-х классах - по русскому языку, математике, биологии, истории, географии, обществознанию, физике, английскому языку, в 8-х классах - по русскому языку, математике, биологии, истории, географии, обществознанию, физике, химии.

### РЕЗУЛЬТАТЫ ВПР-2021 В РАЗРЕЗЕ ШКОЛЫ

Результаты выполнения работ обучающимися в 4-8 классах представлены в следующей таблице (У- процент успешности выполнения работ, К – процент качества выполнения, П – процент подтверждения оценки )

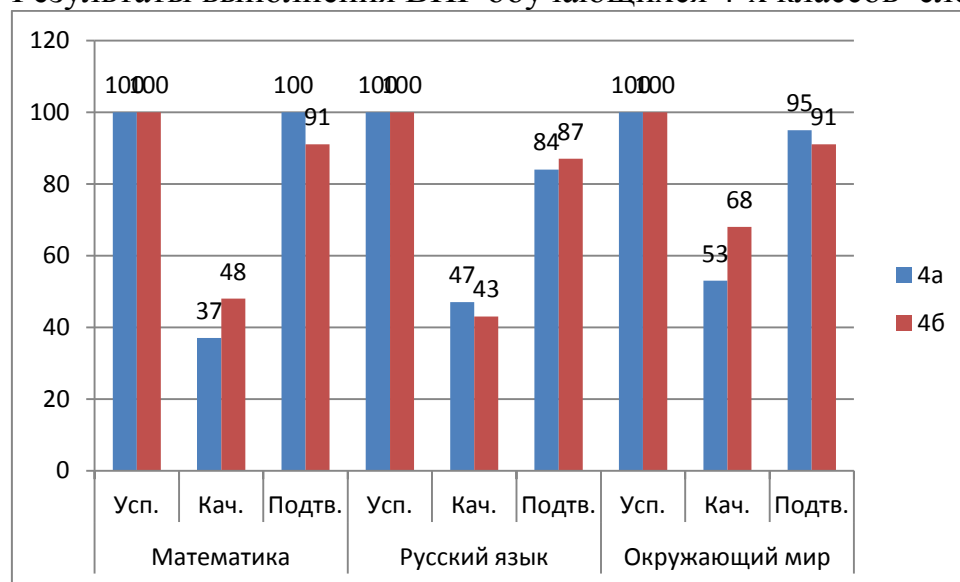
| Предметы    | Классы |    |     |     |    |    |    |    |     |     |    |    |    |    |    |    |    |    |     |    |    |     |    |     |     |    |     |
|-------------|--------|----|-----|-----|----|----|----|----|-----|-----|----|----|----|----|----|----|----|----|-----|----|----|-----|----|-----|-----|----|-----|
|             | 4а     |    |     | 4б  |    |    | 5а |    |     | 5б  |    |    | 6а |    |    | 6б |    |    | 7а  |    |    | 7б  |    |     | 8а  |    |     |
|             | У      | К  | П   | У   | К  | П  | У  | К  | П   | У   | К  | П  | У  | К  | П  | У  | К  | П  | У   | К  | П  | У   | К  | П   | У   | К  | П   |
| Математика  | 100    | 37 | 100 | 100 | 48 | 91 | 95 | 18 | 86  | 88  | 13 | 81 | 94 | 47 | 94 | 92 | 8  | 92 | 88  | 29 | 88 | 100 | 33 | 83  | 100 | 20 | 100 |
| Русский яз. | 100    | 47 | 84  | 100 | 43 | 87 | 96 | 30 | 100 | 82  | 6  | 82 | 94 | 39 | 89 | 92 | 25 | 83 | 90  | 15 | 90 | 88  | 12 | 82  | 91  | 18 | 91  |
| Окр. мир    | 100    | 53 | 95  | 100 | 68 | 91 | -  | -  | -   | -   | -  | -  | -  | -  | -  | -  | -  | -  | -   | -  | -  | -   | -  | -   | -   | -  | -   |
| Биология    | -      | -  | -   | -   | -  | -  | 91 | 32 | 91  | 94  | 53 | 82 | 88 | 35 | 88 | 83 | 42 | 83 | 93  | 7  | 93 | 94  | 19 | 88  | 100 | 31 | 92  |
| География   | -      | -  | -   | -   | -  | -  | -  | -  | -   | -   | -  | -  | 93 | 64 | 86 | 83 | 8  | 83 | 92  | 15 | 85 | 93  | 14 | 93  | 92  | 23 | 92  |
| История     | -      | -  | -   | -   | -  | -  | 95 | 45 | 90  | 100 | 53 | 87 | 94 | 76 | 88 | 92 | 8  | 92 | 100 | 18 | 94 | 100 | 11 | 100 | 91  | 18 | 73  |

|           |   |   |   |   |   |   |   |   |   |   |   |   |   |    |    |    |     |    |    |     |    |    |     |    |    |    |    |    |
|-----------|---|---|---|---|---|---|---|---|---|---|---|---|---|----|----|----|-----|----|----|-----|----|----|-----|----|----|----|----|----|
| Обществ.  | - | - | - | - | - | - | - | - | - | - | - | - | - | 92 | 25 | 83 | 100 | 69 | 88 | 100 | 44 | 89 | 100 | 39 | 83 | 91 | 27 | 82 |
| Физика    | - | - | - | - | - | - | - | - | - | - | - | - | - | -  | -  | -  | -   | -  | -  | 93  | 27 | 93 | 93  | 7  | 86 | 93 | 14 | 86 |
| Химия     | - | - | - | - | - | - | - | - | - | - | - | - | - | -  | -  | -  | -   | -  | -  | -   | -  | -  | -   | -  | -  | 92 | 33 | 92 |
| Англ. яз. | - | - | - | - | - | - | - | - | - | - | - | - | - | -  | -  | -  | -   | -  | -  | 100 | 31 | 81 | 93  | 14 | 93 | -  | -  | -  |

Как показывает таблица, процент соответствия оценок за выполненные работы и за четверть колеблется в интервале от 73% до 100, в прошлом году – от 75% до 100%.

## РЕЗУЛЬТАТЫ ВПР-2021 В РАЗРЕЗЕ ПАРАЛЛЕЛЕЙ

Результаты выполнения ВПР обучающихся 4-х классов следующие:



С работой по русскому языку справились 100% обучающихся (прошл. год – 90%). Процент выполнения на «4» и «5» – 45% (прошл. год – 34%). Подтвердили свою оценку 86%, обучающихся, понизили – 0%, повысили – 15% (прошлый год – 85%, 15%, 0%).

С работой по математике справились 100% обучающихся, также, как и в прошлом году. Процент выполнения на «4» и «5» – 43% (прошлый год – 37,5%). Подтвердили свою оценку 95% обучающихся, понизили – 0%, повысили – 5% (прошлый год – 88%, 2%, 10%).

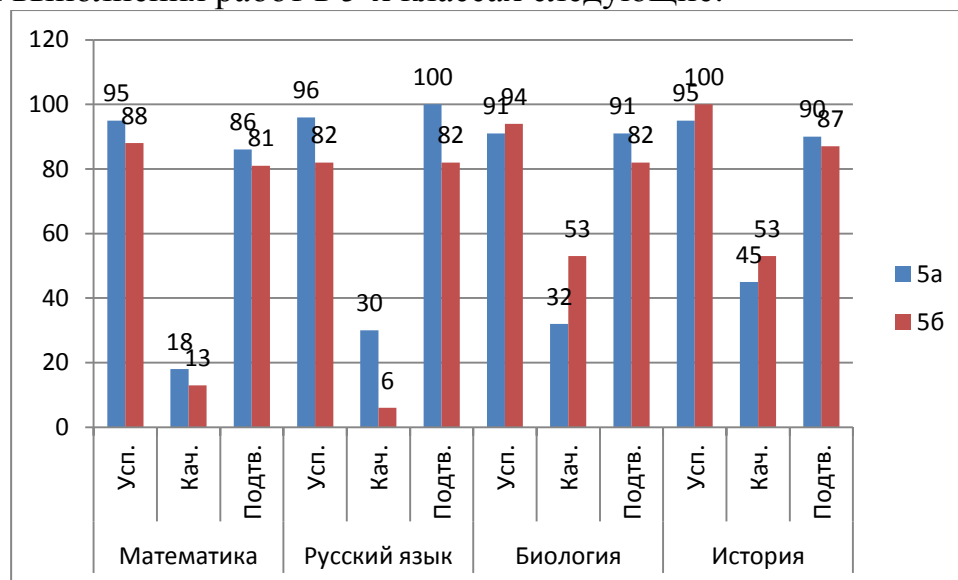
С работой по окружающему миру справились 100% обучающихся (прошлый год – 100%). Процент выполнения на «4» и «5» – 61% (прошлый год – 61%). Подтвердили свою оценку 93%, понизили – 3,5%, повысили – 3,5% (прошлый год – 90%, 2%, 8%).

Результаты выполнения ВПР за три последних года представлены в таблице:

| Год  | Русский язык |          | Математика |          | Окружающий мир |          |
|------|--------------|----------|------------|----------|----------------|----------|
|      | Успев.       | Качество | Успев.     | Качество | Успев.         | Качество |
| 2019 | 97,5%        | 74,4%    | 97,5%      | 70%      | 97,5%          | 67,5%    |
| 2020 | 90%          | 34%      | 100%       | 37,5     | 100%           | 61%      |
| 2021 | 100%         | 45%      | 100%       | 43%      | 100%           | 61       |

По сравнению с прошлым годом по математике и русскому языку есть небольшая положительная динамика, по окружающему миру – стабильный результат.

Результаты выполнения работ в 5-х классах следующие:



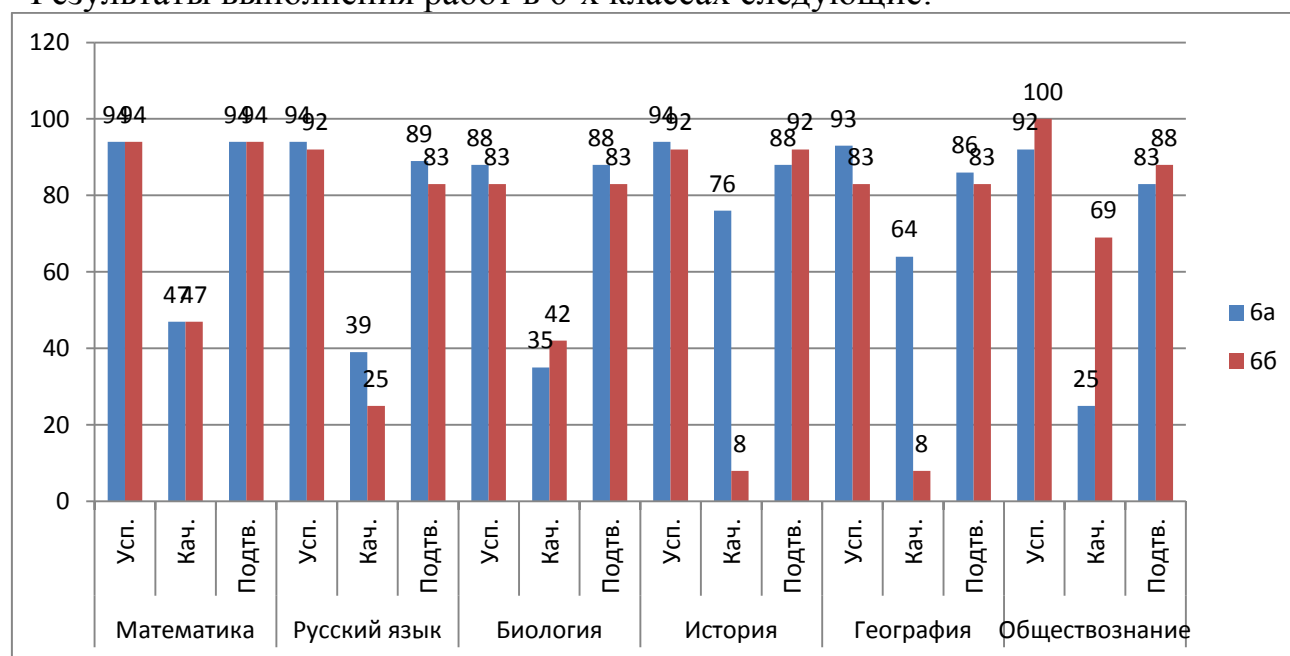
Процент выполнения обучающимися 5-х классов работ по математике, русскому языку, биологии, истории 92%, 89%, 93%, 88% соответственно (прошлый год – 85%, 85%, 93%, 100%).

Процент выполнения на «4» и «5» по математике, русскому языку, биологии, истории 16%, 18%, 43%, 49% соответственно (прошл. год - 40%, 32%, 70%, 43%). По сравнению с прошлым годом процент выполнения работ увеличился, процент качества по всем предметам кроме истории, уменьшился.

Сравнение отметок за ВПР с отметками по журналу представлено в следующей таблице:

|                        | Математика | Русский язык | Биология | История |
|------------------------|------------|--------------|----------|---------|
| Понизили отметку, %    | 8          | 7            | 8        | 11      |
| Подтвердили отметку, % | 84         | 93           | 89       | 89      |
| Повысили отметку, %    | 8          | 0            | 3        | 0       |

Результаты выполнения работ в 6-х классах следующие:



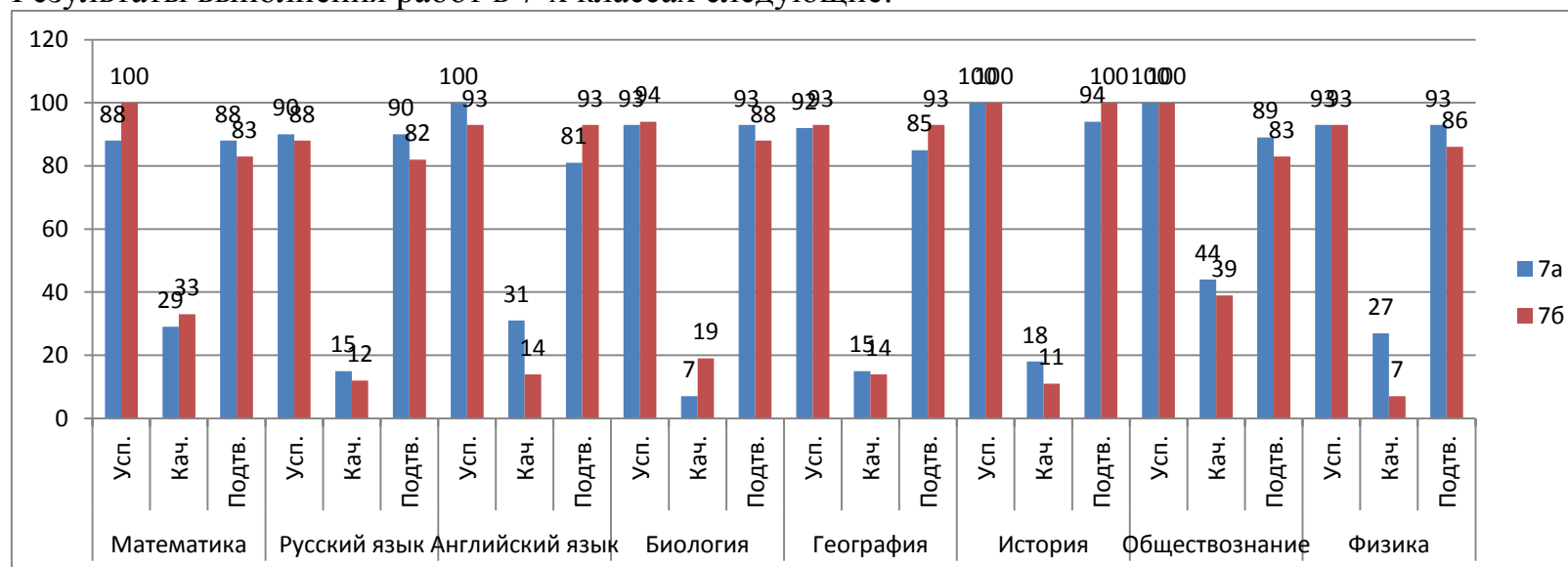
Процент выполнения обучающимися 6-х классов работ по математике, русскому языку, биологии, истории, географии, обществознанию 94%, 93%, 86%, 93%, 88%, 96% соответственно (прошлый год - 87%, 91%, 94%, 100%, 100%, 95%).

Процент выполнения на «4» и «5» по математике, русскому языку, биологии, истории, географии, обществознанию 57%, 32%, 38%, 42%, 36%, 47% соответственно (прошлый год - 31%, 32%, 16%, 34%, 25%, 43%). По сравнению с прошлым годом процент выполнения работ по математике, русскому языку, обществознанию увеличился, по биологии, истории, географии уменьшился, процент качества по всем предметам кроме русского языка, увеличился.

Сравнение отметок за ВПР с отметками по журналу представлено в следующей таблице:

|                        | Математ. | Рус. яз. | Биология | История | География | Общест. |
|------------------------|----------|----------|----------|---------|-----------|---------|
| Понизили отметку, %    | 7        | 10       | 17       | 12      | 7         | 17      |
| Подтвердили отметку, % | 93       | 87       | 83       | 88      | 86        | 83      |
| Повысили отметку, %    | 0        | 3        | 0        | 0       | 7         | 0       |

Результаты выполнения работ в 7-х классах следующие:



Процент выполнения обучающимися 7-х классов работ по математике, русскому языку, английскому языку, биологии, географии, истории, обществознанию, физике 94%, 89%, 97%, 94%, 93%, 100%, 100%, 93% соответственно (прошлый год - 86%, 83%, 89%, 100%, 88%, 92%, 78%, 89%).

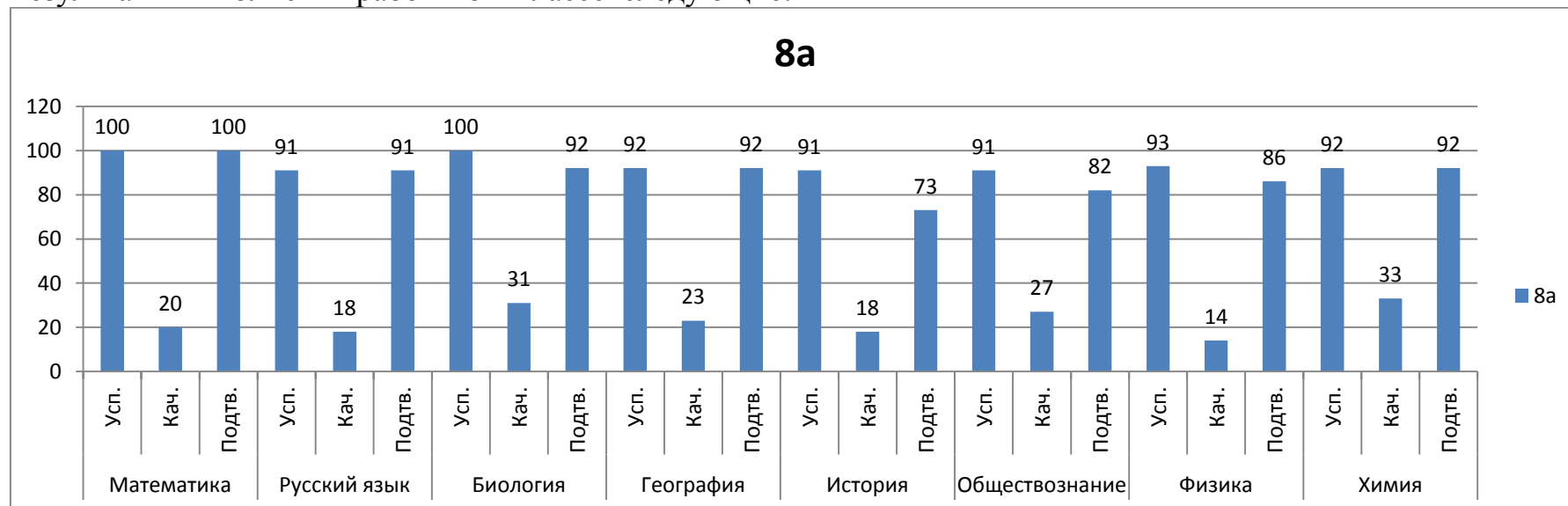
Процент выполнения на «4» и «5» по математике, русскому языку, английскому языку, биологии, географии, истории, обществознанию, физике 31%, 14%, 23%, 13%, 15%, 15%, 42%, 17% соответственно (прошлый год - 21%, 8%, 11%, 38%, 25%, 25%, 22%, 26%). По сравнению с прошлым годом процент выполнения работ увеличился по всем предметам, кроме биологии, процент качества увеличился только по математике, русскому языку, английскому языку.

Сравнение отметок за ВПР с отметками по журналу представлено в следующей таблице:

|          | Матем. | Рус. яз | Англ. | Биолог. | Географ | Истор. | Общест. | Физ. |
|----------|--------|---------|-------|---------|---------|--------|---------|------|
| Понизили | 11     | 11      | 7     | 7       | 11      | 3      | 0       | 7    |

|                           |    |    |    |    |    |    |    |    |
|---------------------------|----|----|----|----|----|----|----|----|
| отметку, %                |    |    |    |    |    |    |    |    |
| Подтвердили<br>отметку, % | 86 | 86 | 86 | 90 | 89 | 97 | 86 | 89 |
| Повысили<br>отметку, %    | 3  | 3  | 7  | 3  | 0  | 0  | 14 | 3  |

Результаты выполнения работ в 8А классе следующие:



Процент выполнения обучающимися 8А класса работ по математике, русскому языку, биологии, географии, истории, обществознанию, физике, химии 100%, 91%, 100%, 92%, 91%, 91%, 93%, 92% соответственно (прошлый год - 87%, 88%, 100%, 92%, 93%, 94%, 90%, 90%).

Процент выполнения на «4» и «5» по математике, русскому языку, биологии, географии, истории, обществознанию, физике, химии 20%, 18%, 31%, 24%, 18%, 27%, 14%, 33% соответственно (прошлый год - 33%, 41%, 20%, 33%, 20%, 28%, 20%, 20%). По сравнению с прошлым годом процент выполнения работ увеличился по всем предметам, кроме истории, обществознания, процент качества увеличился только по биологии и химии.

Сравнение отметок за ВПР с отметками по журналу представлено в следующей таблице:

|          | Матем. | Рус.<br>яз | Биолог. | Географ | Истор. | Общест. | Физ. | Химия |
|----------|--------|------------|---------|---------|--------|---------|------|-------|
| Понизили | 0      | 9          | 8       | 8       | 18     | 18      | 14   | 8     |

|                           |     |    |    |    |    |    |    |    |
|---------------------------|-----|----|----|----|----|----|----|----|
| отметку, %                |     |    |    |    |    |    |    |    |
| Подтвердили<br>отметку, % | 100 | 91 | 92 | 92 | 73 | 82 | 86 | 92 |
| Повысили<br>отметку, %    | 0   | 0  | 0  | 0  | 9  | 0  | 0  | 0  |

## РЕЗУЛЬТАТЫ ВПР-2021 В РАЗРЕЗЕ КЛАССОВ, ОБУЧАЮЩИХСЯ

### Математика, 4 класс

| Класс | Итоги четверти |    |    |   | Успешность, % | Качество знаний, % | Итоги ВПР |    |    |   | Успешность, выполнения, % | Качество знаний, % |
|-------|----------------|----|----|---|---------------|--------------------|-----------|----|----|---|---------------------------|--------------------|
|       | 5              | 4  | 3  | 2 |               |                    | 5         | 4  | 3  | 2 |                           |                    |
| 4 «А» | 0              | 7  | 12 | 0 | 100           | 37                 | 0         | 7  | 12 | 0 | 100                       | 37                 |
| 4 «Б» | 0              | 10 | 13 | 0 | 100           | 43                 | 1         | 10 | 12 | 0 | 100                       | 48                 |

В 4 «А» отметку за четверть подтвердили все, в 4 «Б» подтвердили оценку 21 человек, повысили – 2 чел.

### Русский язык, 4 класс

| Класс | Итоги четверти |   |    |   | Успешность, выполнения, % | Качество знаний, % | Итоги ВПР |   |    |   | Успешность, выполнения, % | Качество знаний, % |
|-------|----------------|---|----|---|---------------------------|--------------------|-----------|---|----|---|---------------------------|--------------------|
|       | 5              | 4 | 3  | 2 |                           |                    | 5         | 4 | 3  | 2 |                           |                    |
| 4 «А» | 0              | 7 | 12 | 0 | 100                       | 37                 | 1         | 8 | 6  | 0 | 100                       | 47                 |
| 4 «Б» | 0              | 8 | 15 | 0 | 100                       | 35                 | 1         | 9 | 13 | 0 | 100                       | 43                 |

В 4 «А» отметку за четверть подтвердили 17 человек, повысили – 2 человека, в 4 «Б» подтвердили оценку 20 человек, повысили – 3 чел.

### Окружающий мир, 4 класс

| Класс | Итоги четверти |    |   |   | Успешность, выполнения, % | Качество знаний, % | Итоги ВПР |   |   |   | Успешность, выполнения, % | Качество знаний, % |
|-------|----------------|----|---|---|---------------------------|--------------------|-----------|---|---|---|---------------------------|--------------------|
|       | 5              | 4  | 3 | 2 |                           |                    | 5         | 4 | 3 | 2 |                           |                    |
| 4 «А» | 0              | 10 | 9 | 0 | 100                       | 53                 | 1         | 9 | 9 | 0 | 100                       | 48                 |

| Класс | Итоги четверти |    |   |   | Успешность, выполнения, % | Качество знаний, % | Итоги ВПР |    |   |   | Успешность, выполнения, % | Качество знаний, % |
|-------|----------------|----|---|---|---------------------------|--------------------|-----------|----|---|---|---------------------------|--------------------|
|       | 5              | 4  | 3 | 2 |                           |                    | 5         | 4  | 3 | 2 |                           |                    |
| 4 «Б» | 2              | 13 | 8 | 0 | 100                       | 65                 | 1         | 14 | 8 | 0 | 100                       | 68                 |

В 4 «А» отметку за четверть подтвердили 18 человек, повысил – 1 человек, в 4 «Б» подтвердили оценку 21 человек, повысил – 1 чел., понизил – 1 человек.

### Математика, 5 класс

| Класс | Итоги четверти |   |    |   | Успешность, выполнения, % | Качество знаний, % | Итоги ВПР |   |    |   | Успешность, выполнения, % | Качество знаний, % |
|-------|----------------|---|----|---|---------------------------|--------------------|-----------|---|----|---|---------------------------|--------------------|
|       | 5              | 4 | 3  | 2 |                           |                    | 5         | 4 | 3  | 2 |                           |                    |
| 5 «А» | 0              | 4 | 18 | 2 | 92                        | 17                 | 1         | 3 | 7  | 1 | 95                        | 18                 |
| 5 «Б» | 0              | 3 | 16 | 0 | 100                       | 16                 | 0         | 2 | 12 | 2 | 88                        | 13                 |

В 5 «А» отметку за четверть подтвердили 19 человек, повысили – 3 человека, в 5 «Б» подтвердили оценку 14 человек, понизили – 2 чел.

### Русский язык, 5 класс

| Класс | Итоги четверти |   |    |   | Успешность, выполнения, % | Качество знаний, % | Итоги ВПР |   |    |   | Успешность, выполнения, % | Качество знаний, % |
|-------|----------------|---|----|---|---------------------------|--------------------|-----------|---|----|---|---------------------------|--------------------|
|       | 5              | 4 | 3  | 2 |                           |                    | 5         | 4 | 3  | 2 |                           |                    |
| 5 «А» | 0              | 7 | 16 | 1 | 96                        | 29                 | 0         | 7 | 15 | 1 | 96                        | 30                 |
| 5 «Б» | 0              | 1 | 18 | 0 | 100                       | 5                  | 0         | 1 | 13 | 3 | 82                        | 6                  |

В 5 «А» отметку за четверть подтвердили 23 человека, в 5 «Б» подтвердили оценку 14 человек, понизили – 3 чел.

### Биология, 5 класс

| Класс | Итоги четверти |  |  |  | Успешность, выполнения, % | Качество знаний, % | Итоги ВПР |  |  |  | Успешность, выполнения, % | Качество знаний, % |
|-------|----------------|--|--|--|---------------------------|--------------------|-----------|--|--|--|---------------------------|--------------------|
|-------|----------------|--|--|--|---------------------------|--------------------|-----------|--|--|--|---------------------------|--------------------|



|       | 5 | 4 | 3  | 2 |     | %  | 5 | 4 | 3  | 2 |    |    |
|-------|---|---|----|---|-----|----|---|---|----|---|----|----|
| 5 «А» | 0 | 7 | 16 | 1 | 96  | 29 | 0 | 6 | 14 | 2 | 91 | 32 |
| 5 «Б» | 1 | 9 | 9  | 0 | 100 | 53 | 0 | 9 | 7  | 1 | 94 | 53 |

В 5 «А» подтвердили отметку 20 человек, понизил – 1 человек, повысил – 1 человек, в 5 «Б» отметку за четверть подтвердили 15 человек, понизили – 2 человека.

### История, 5 класс

| Класс | Итоги четверти |    |   |   | Успешность, выполнения, % | Качество знаний, % | Итоги ВПР |    |   |   | Успешность, выполнения, % | Качество знаний, % |
|-------|----------------|----|---|---|---------------------------|--------------------|-----------|----|---|---|---------------------------|--------------------|
|       | 5              | 4  | 3 | 2 |                           |                    | 5         | 4  | 3 | 2 |                           |                    |
| 5 «А» | 1              | 13 | 9 | 1 | 96                        | 58                 | 0         | 10 | 9 | 1 | 95                        | 45                 |
| 5 «Б» | 2              | 10 | 7 | 0 | 100                       | 63                 | 2         | 6  | 7 | 0 | 100                       | 53                 |

В 5 «А» подтвердили отметку 18 человек, понизили – 2 человека, в 5 «Б» 13 учеников подтвердили свои отметки, понизили – 2 человека.

### Математика, 6 класс

| Класс | Итоги четверти |   |    |   | Успешность, выполнения, % | Качество знаний, % | Итоги ВПР |   |    |   | Успешность, выполнения, % | Качество знаний, % |
|-------|----------------|---|----|---|---------------------------|--------------------|-----------|---|----|---|---------------------------|--------------------|
|       | 5              | 4 | 3  | 2 |                           |                    | 5         | 4 | 3  | 2 |                           |                    |
| 6 «А» | 0              | 8 | 10 | 0 | 100                       | 44                 | 0         | 8 | 8  | 1 | 94                        | 47                 |
| 6 «Б» | 0              | 1 | 12 | 0 | 100                       | 8                  | 0         | 1 | 11 | 1 | 92                        | 8                  |

В 6 «А» отметку за четверть подтвердили 16 человек, понизил – 1 человек, в 6 «Б» подтвердили оценку 10 человек, понизил – 1 чел.

### Русский язык, 6 класс

| Класс | Итоги четверти |  |  |  | Успешность, выполнения, % | Качество знаний, % | Итоги ВПР |  |  |  | Успешность, выполнения, % | Качество знаний, % |
|-------|----------------|--|--|--|---------------------------|--------------------|-----------|--|--|--|---------------------------|--------------------|
|-------|----------------|--|--|--|---------------------------|--------------------|-----------|--|--|--|---------------------------|--------------------|

|       | 5 | 4 | 3  | 2 |     | %  | 5 | 4 | 3  | 2 |    |    |
|-------|---|---|----|---|-----|----|---|---|----|---|----|----|
| 6 «А» | 1 | 6 | 11 | 0 | 100 | 39 | 0 | 7 | 10 | 1 | 94 | 39 |
| 6 «Б» | 0 | 3 | 10 | 0 | 100 | 23 | 1 | 2 | 8  | 1 | 92 | 25 |

В 6«А» отметку за четверть подтвердили 16 человек, понизили – 2 человека, в 6 «Б» подтвердили оценку 9 человек, понизил – 1 чел., повысил – 1 чел.

### Биология, 6 класс

| Класс | Итоги четверти |   |    |   | Успешность, выполнения, % | Качество знаний, % | Итоги ВПР |   |    |   | Успешность, выполнения, % | Качество знаний, % |
|-------|----------------|---|----|---|---------------------------|--------------------|-----------|---|----|---|---------------------------|--------------------|
|       | 5              | 4 | 3  | 2 |                           |                    | 5         | 4 | 3  | 2 |                           |                    |
| 6 «А» | 0              | 6 | 12 | 0 | 100                       | 33                 | 0         | 6 | 10 | 2 | 88                        | 35                 |
| 6 «Б» | 1              | 5 | 8  | 0 | 100                       | 43                 | 1         | 4 | 5  | 2 | 83                        | 42                 |

В 6 «А» подтвердили свои отметки 16 человек, понизили – 2 человека, в 6 «Б» подтвердили 11 человек, понизили – 2.

### История, 6 класс

| Класс | Итоги четверти |   |    |   | Успешность, выполнения, % | Качество знаний, % | Итоги ВПР |    |   |   | Успешность, выполнения, % | Качество знаний, % |
|-------|----------------|---|----|---|---------------------------|--------------------|-----------|----|---|---|---------------------------|--------------------|
|       | 5              | 4 | 3  | 2 |                           |                    | 5         | 4  | 3 | 2 |                           |                    |
| 6 «А» | 3              | 9 | 6  | 0 | 100                       | 67                 | 3         | 10 | 3 | 1 | 94                        | 76                 |
| 6 «Б» | 0              | 1 | 12 | 0 | 100                       | 8                  | 0         | 1  | 9 | 2 | 92                        | 8                  |

В 6 «А» подтвердили свои отметки 15 человек, понизили – 2 человека, в 6 б подтвердили 11 человек, понизил – 1.

### География, 6 класс

| Класс | Итоги четверти |   |   |   | Успешность, выполнения, % | Качество знаний, % | Итоги ВПР |   |   |   | Успешность, выполнения, % | Качество знаний, % |
|-------|----------------|---|---|---|---------------------------|--------------------|-----------|---|---|---|---------------------------|--------------------|
|       | 5              | 4 | 3 | 2 |                           |                    | 5         | 4 | 3 | 2 |                           |                    |

| Класс | Итоги четверти |   |    |   | Успешность, выполнения, % | Качество знаний, % | Итоги ВПР |   |   |   | Успешность, выполнения, % | Качество знаний, % |
|-------|----------------|---|----|---|---------------------------|--------------------|-----------|---|---|---|---------------------------|--------------------|
|       | 5              | 4 | 3  | 2 |                           |                    | 5         | 4 | 3 | 2 |                           |                    |
| 6 «А» | 0              | 9 | 9  | 0 | 100                       | 50                 | 0         | 9 | 5 | 1 | 93                        | 64                 |
| 6 «Б» | 0              | 1 | 12 | 0 | 100                       | 8                  | 0         | 1 | 9 | 2 | 83                        | 8                  |

В 6 «А» классе подтвердили свои отметки 13 учеников, повысил – 1 ученик, понизил – 1 ребенок, в 6 «Б» подтвердили 10 человек, понизили – 2.

### Обществознание, 6 класс

| Класс | Итоги года |    |   |   | Успешность, выполнения, % | Качество знаний, % | Итоги ВПР |   |   |   | Успешность, выполнения, % | Качество знаний, % |
|-------|------------|----|---|---|---------------------------|--------------------|-----------|---|---|---|---------------------------|--------------------|
|       | 5          | 4  | 3 | 2 |                           |                    | 5         | 4 | 3 | 2 |                           |                    |
| 6 «А» | 2          | 11 | 5 | 0 | 100                       | 72                 | 3         | 8 | 5 | 0 | 100                       | 69                 |
| 6 «Б» | 1          | 4  | 8 | 0 | 100                       | 38                 | 1         | 2 | 8 | 1 | 92                        | 25                 |

В 6 «А» классе подтвердили свои отметки 16 учеников, понизили – 2, в 6 «Б» подтвердили 10 человек, понизили – 2.

### Математика, 7 класс

| Класс | Итоги четверти |   |    |   | Успешность, выполнения, % | Качество знаний, % | Итоги ВПР |   |    |   | Успешность, выполнения, % | Качество знаний, % |
|-------|----------------|---|----|---|---------------------------|--------------------|-----------|---|----|---|---------------------------|--------------------|
|       | 5              | 4 | 3  | 2 |                           |                    | 5         | 4 | 3  | 2 |                           |                    |
| 7 «А» | 0              | 5 | 14 | 1 | 95                        | 25                 | 1         | 4 | 10 | 2 | 88                        | 29                 |
| 7 «Б» | 2              | 6 | 10 | 0 | 100                       | 44                 | 1         | 5 | 12 | 0 | 100                       | 33                 |

В 7 «А» отметку за год подтвердили 15 человек, понизил – 1 человек, повысил – 1 человек, в 7 «Б» подтвердили свою оценку 15 человек, понизили – 3 человека.

### Русский язык, 7 класс

| Класс | Итоги четверти |  |  |  | Успешность, выполнения, % | Качество знаний, % | Итоги ВПР |  |  |  | Успешность, выполнения, % | Качество знаний, % |
|-------|----------------|--|--|--|---------------------------|--------------------|-----------|--|--|--|---------------------------|--------------------|
|-------|----------------|--|--|--|---------------------------|--------------------|-----------|--|--|--|---------------------------|--------------------|

|       | 5 | 4 | 3  | 2 |     | %  | 5 | 4 | 3  | 2 |    |    |
|-------|---|---|----|---|-----|----|---|---|----|---|----|----|
| 7 «А» | 0 | 3 | 16 | 1 | 95  | 15 | 0 | 4 | 14 | 2 | 90 | 15 |
| 7 «Б» | 0 | 3 | 15 | 0 | 100 | 17 | 0 | 2 | 13 | 2 | 88 | 12 |

В 7 «А» отметку за четверть подтвердили 18 человек, повысил – 1 человек, понизил – 1 человек, в 7 «Б» подтвердили свои отметки 15 человек, понизили – 2 человека.

#### **Биология, 7 класс**

| Класс | Итоги четверти |   |    |   | Успешность, выполнения, % | Качество знаний, % | Итоги ВПР |   |    |   | Успешность, выполнения, % | Качество знаний, % |
|-------|----------------|---|----|---|---------------------------|--------------------|-----------|---|----|---|---------------------------|--------------------|
|       | 5              | 4 | 3  | 2 |                           |                    | 5         | 4 | 3  | 2 |                           |                    |
| 7 «А» | 0              | 1 | 19 | 0 | 100                       | 5                  | 0         | 1 | 12 | 1 | 93                        | 7                  |
| 7 «Б» | 0              | 2 | 16 | 0 | 100                       | 11                 | 0         | 3 | 12 | 1 | 94                        | 19                 |

В 7 «А» отметку за четверть подтвердили 13 человек, понизил – 1 человек, в 7 «Б» подтвердили свои отметки 14 человек, повысил – 1 человек.

#### **История, 7 класс**

| Класс | Итоги четверти |   |    |   | Успешность, выполнения, % | Качество знаний, % | Итоги ВПР |   |    |   | Успешность, выполнения, % | Качество знаний, % |
|-------|----------------|---|----|---|---------------------------|--------------------|-----------|---|----|---|---------------------------|--------------------|
|       | 5              | 4 | 3  | 2 |                           |                    | 5         | 4 | 3  | 2 |                           |                    |
| 7 «А» | 0              | 4 | 16 | 0 | 100                       | 20                 | 0         | 3 | 15 | 0 | 100                       | 18                 |
| 7 «Б» | 0              | 2 | 16 | 0 | 100                       | 11                 | 0         | 2 | 16 | 0 | 100                       | 11                 |

В 7 «А» классе подтвердили свои отметки 17 учеников, понизил – 1 ученик, в 7 «Б» подтвердили все ученики.

#### **География, 7 класс**

| Класс | Итоги четверти |   |    |   | Успешность, выполнения, % | Качество знаний, % | Итоги ВПР |   |    |   | Успешность, выполнения, % | Качество знаний, % |
|-------|----------------|---|----|---|---------------------------|--------------------|-----------|---|----|---|---------------------------|--------------------|
|       | 5              | 4 | 3  | 2 |                           |                    | 5         | 4 | 3  | 2 |                           |                    |
| 7 «А» | 0              | 3 | 17 | 0 | 100                       | 15                 | 0         | 2 | 10 | 1 | 92                        | 15                 |

| Класс | Итоги четверти |   |    |   | Успешность, выполнения, % | Качество знаний, % | Итоги ВПР |   |    |   | Успешность, выполнения, % | Качество знаний, % |
|-------|----------------|---|----|---|---------------------------|--------------------|-----------|---|----|---|---------------------------|--------------------|
|       | 5              | 4 | 3  | 2 |                           |                    | 5         | 4 | 3  | 2 |                           |                    |
| 7 «Б» | 0              | 3 | 15 | 1 | 100                       | 17                 | 0         | 2 | 11 | 1 | 93                        | 14                 |

В 7 «А» классе подтвердили свои отметки 12 учеников, понизил – 1 ученик, в 7 «Б» подтвердили отметки 13 человек, понизил – 1 ученик.

#### **Обществознание, 7 класс**

| Класс | Итоги четверти |   |    |   | Успешность, выполнения, % | Качество знаний, % | Итоги ВПР |   |    |   | Успешность, выполнения, % | Качество знаний, % |
|-------|----------------|---|----|---|---------------------------|--------------------|-----------|---|----|---|---------------------------|--------------------|
|       | 5              | 4 | 3  | 2 |                           |                    | 5         | 4 | 3  | 2 |                           |                    |
| 7 «А» | 0              | 8 | 12 | 0 | 100                       | 40                 | 0         | 8 | 10 | 0 | 100                       | 44                 |
| 7 «Б» | 0              | 4 | 14 | 0 | 100                       | 22                 | 0         | 6 | 12 | 0 | 100                       | 39                 |

В 7 «А» классе подтвердили свои отметки 16 учеников, повысили - 2 ученика, в 7 «Б» подтвердили 15 человек, повысили – 3 человека.

#### **Физика, 7 класс**

| Класс | Итоги четверти |    |    |   | Успешность, выполнения, % | Качество знаний, % | Итоги ВПР |   |    |   | Успешность, выполнения, % | Качество знаний, % |
|-------|----------------|----|----|---|---------------------------|--------------------|-----------|---|----|---|---------------------------|--------------------|
|       | 5              | 4  | 3  | 2 |                           |                    | 5         | 4 | 3  | 2 |                           |                    |
| 7 «А» | 0              | 5  | 15 | 0 | 100                       | 25                 | 0         | 4 | 10 | 1 | 93                        | 27                 |
| 7 «Б» | 0              | 11 | 7  | 0 | 100                       | 6                  | 1         | 0 | 12 | 1 | 93                        | 7                  |

В 7«А» отметку за год подтвердили 14 человек, понизил – 1 человека, в 7 «Б» подтвердили 12 человек, понизил – 1 человек, повысил – 1 человек.

#### **Английский язык, 7 класс**

| Класс | Итоги четверти |   |    |   | Успешность, выполнения, % | Качество знаний, % | Итоги ВПР |   |    |   | Успешность, выполнения, % | Качество знаний, % |
|-------|----------------|---|----|---|---------------------------|--------------------|-----------|---|----|---|---------------------------|--------------------|
|       | 5              | 4 | 3  | 2 |                           |                    | 5         | 4 | 3  | 2 |                           |                    |
| 7 «А» | 0              | 5 | 15 | 0 | 100                       | 25                 | 1         | 4 | 11 | 0 | 100                       | 31                 |
| 7 «Б» | 0              | 3 | 15 | 0 | 100                       | 17                 | 0         | 2 | 11 | 1 | 93                        | 19                 |

В 7 «А» отметку за год подтвердили 13 человек, понизил – 1 человек, повысили – 2 человека, в 7 «Б» подтвердили 13 человек, понизил – 1 человек.

#### Математика, 8 класс

| Класс | Итоги четверти |   |    |   | Успешность, выполнения, % | Качество знаний, % | Итоги ВПР |   |   |   | Успешность, выполнения, % | Качество знаний, % |
|-------|----------------|---|----|---|---------------------------|--------------------|-----------|---|---|---|---------------------------|--------------------|
|       | 5              | 4 | 3  | 2 |                           |                    | 5         | 4 | 3 | 2 |                           |                    |
| 8 «А» | 0              | 3 | 11 | 0 | 100                       | 21                 | 0         | 2 | 8 | 0 | 100                       | 20                 |

В 8 «А» подтвердили все ученики.

#### Русский язык, 8 класс

| Класс | Итоги четверти |   |    |   | Успешность, выполнения, % | Качество знаний, % | Итоги ВПР |   |   |   | Успешность, выполнения, % | Качество знаний, % |
|-------|----------------|---|----|---|---------------------------|--------------------|-----------|---|---|---|---------------------------|--------------------|
|       | 5              | 4 | 3  | 2 |                           |                    | 5         | 4 | 3 | 2 |                           |                    |
| 8 «А» | 0              | 4 | 14 | 0 | 100                       | 29                 | 0         | 2 | 8 | 1 | 91                        | 18                 |

В 8 «А» отметку за четверть подтвердили 10 человек, понизил – 1 человек.

#### Биология, 8 класс

| Класс | Итоги четверти |   |   |   | Успешность, выполнения, % | Качество знаний, % | Итоги ВПР |   |   |   | Успешность, выполнения, % | Качество знаний, % |
|-------|----------------|---|---|---|---------------------------|--------------------|-----------|---|---|---|---------------------------|--------------------|
|       | 5              | 4 | 3 | 2 |                           |                    | 5         | 4 | 3 | 2 |                           |                    |
| 8 «А» | 0              | 6 | 8 | 0 | 100                       | 43                 | 0         | 4 | 9 | 0 | 100                       | 31                 |

В 8 «А» классе подтвердили свои отметки 11 учеников, понизили – 2 ученика.

#### История, 8 класс

| Класс | Итоги четверти |   |   |   | Успешность, выполнения, % | Качество знаний, % | Итоги ВПР |   |   |   | Успешность, выполнения, % | Качество знаний, % |
|-------|----------------|---|---|---|---------------------------|--------------------|-----------|---|---|---|---------------------------|--------------------|
|       | 5              | 4 | 3 | 2 |                           |                    | 5         | 4 | 3 | 2 |                           |                    |
| 8 «А» | 0              | 5 | 9 | 0 | 100                       | 36                 | 1         | 1 | 8 | 1 | 91                        | 18                 |

В 8 «А» классе подтвердили свои отметки 9 учеников, понизил – 1 ученик, повысил – 1 ученик.

### География, 8 класс

| Класс | Итоги четверти |   |    |   | Успешность, выполнения, % | Качество знаний, % | Итоги ВПР |   |   |   | Успешность, выполнения, % | Качество знаний, % |
|-------|----------------|---|----|---|---------------------------|--------------------|-----------|---|---|---|---------------------------|--------------------|
|       | 5              | 4 | 3  | 2 |                           |                    | 5         | 4 | 3 | 2 |                           |                    |
| 8 «А» | 0              | 3 | 10 | 0 | 100                       | 23                 | 0         | 3 | 9 | 1 | 92                        | 23                 |

В 8 «А» классе подтвердили свои отметки 12 учеников, понизил – 1 ученика.

### Обществознание, 8 класс

| Класс | Итоги четверти |   |   |   | Успешность, выполнения, % | Качество знаний, % | Итоги ВПР |   |   |   | Успешность, выполнения, % | Качество знаний, % |
|-------|----------------|---|---|---|---------------------------|--------------------|-----------|---|---|---|---------------------------|--------------------|
|       | 5              | 4 | 3 | 2 |                           |                    | 5         | 4 | 3 | 2 |                           |                    |
| 8 «А» | 0              | 5 | 9 | 0 | 100                       | 36                 | 0         | 3 | 7 | 1 | 91                        | 27                 |

В 8 «А» классе подтвердили свои отметки 9 учеников, понизили – 2 ученика.

### Физика, 8 класс

| Класс | Итоги четверти |   |    |   | Успешность, выполнения, % | Качество знаний, % | Итоги ВПР |   |    |   | Успешность, выполнения, % | Качество знаний, % |
|-------|----------------|---|----|---|---------------------------|--------------------|-----------|---|----|---|---------------------------|--------------------|
|       | 5              | 4 | 3  | 2 |                           |                    | 5         | 4 | 3  | 2 |                           |                    |
| 8 «А» | 0              | 3 | 11 | 0 | 100                       | 21                 | 0         | 2 | 10 | 1 | 93                        | 14                 |

В 8 «А» отметку за четверть подтвердили 11 человек, понизили – 2 человека.

### Химия, 8 класс

| Класс | Итоги четверти |   |    |   | Успешность, выполнения, % | Качество знаний, % | Итоги ВПР |   |   |   | Успешность, выполнения, % | Качество знаний, % |
|-------|----------------|---|----|---|---------------------------|--------------------|-----------|---|---|---|---------------------------|--------------------|
|       | 5              | 4 | 3  | 2 |                           |                    | 5         | 4 | 3 | 2 |                           |                    |
| 8 «А» | 0              | 4 | 10 | 0 | 100                       | 29                 | 0         | 4 | 7 | 1 | 92                        | 33                 |

В 8 «А» отметку за четверть подтвердили 10 человек, понизили – 2 человека.

На основании вышеизложенного можно сделать следующий вывод:

В основном, обучающиеся подтверждают свой уровень знаний по предметам (исключение составляют те обучающиеся, оценка которых в течение года колеблется между двойкой и тройкой, или между тройкой и четверкой).

Рекомендовано:

Учителям-предметникам:

- провести детальный анализ результатов ВПР в срок до 01.09. 2021;
- заполнить единые листы отработки несформированных умений обучающихся по результатам выполнения ВПР в срок до 01.09.2021 г.;
- провести коррекционную работу по дефицитам несформированных умений обучающихся в срок до конца первой четверти;

Администрации школы:

- провести контроль за формированием дефицитарных умений обучающихся в ходе выполнения контрольных работ, анализа листов умений, собеседования с педагогами (срок – ноябрь-декабрь);
- систематизировать материалы для проведения текущего и тематического оценивания умений обучающихся, включить в них задания для оценки несформированных умений обучающихся (срок – ноябрь-декабрь);
- рассмотреть результаты проведенной работы на педагогическом совете по итогам полугодия.

25.06.2021

Заместитель директора:

О.С. Кирилова

Со справкой ознакомлены: